

**ISTRUZIONI DI MONTAGGIO****KIT CUPOLINO  
HONDA CB650-F****HCF6300****KIT**

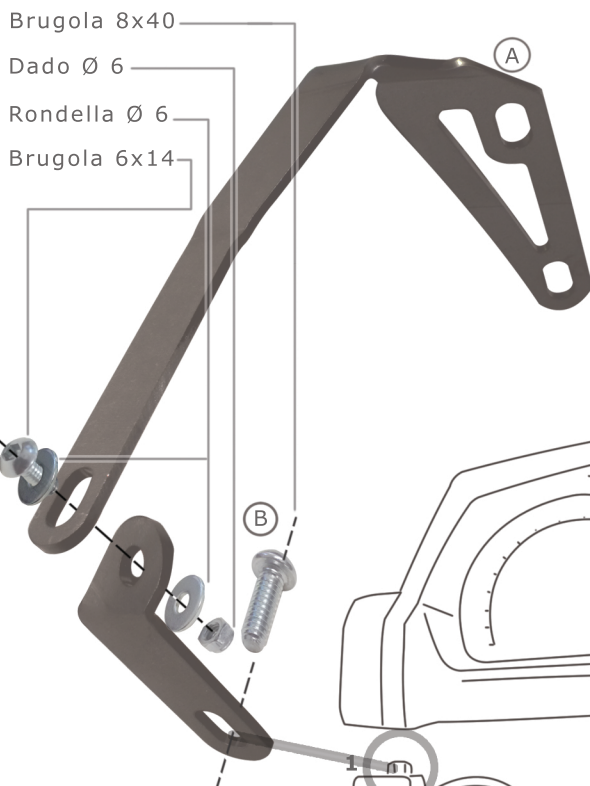
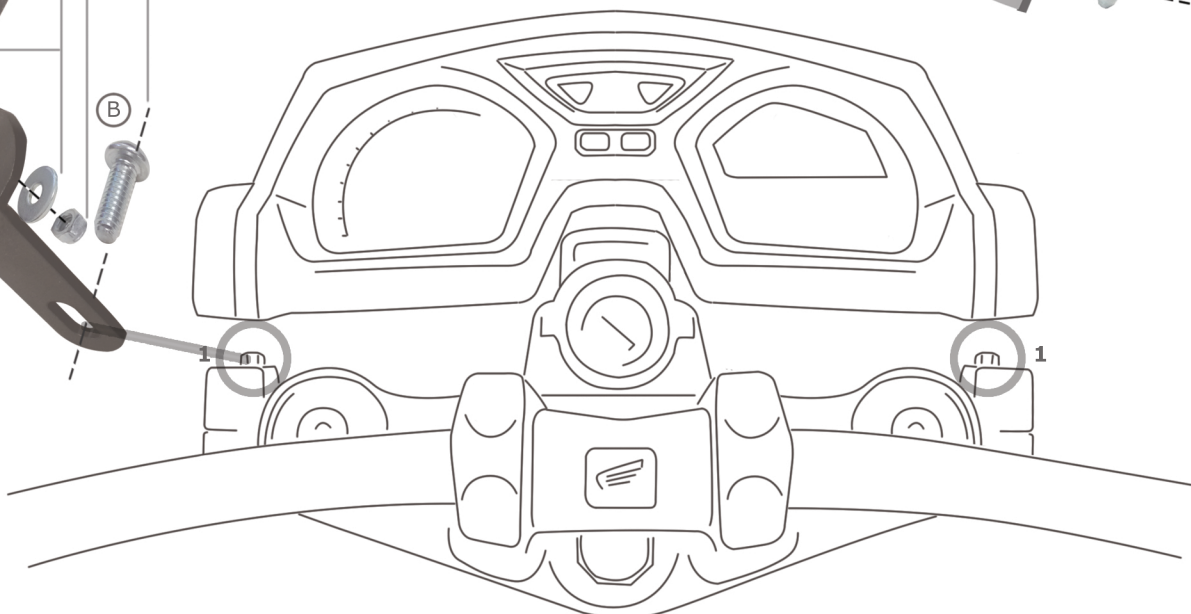
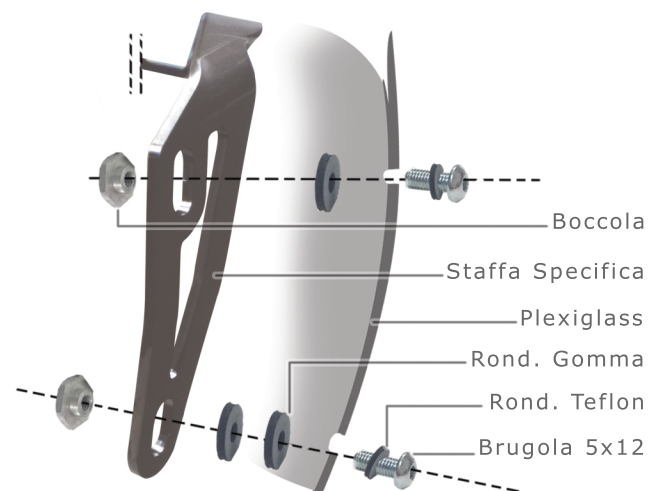
- X1. PLEXIGLASS
- X4. STAFFE SPECIFICHE
- X4. BOCCOLE SPECIALI
- X4. BRUGOLE "TESTA BOMBATA" 5X12
- X2. BRUGOLE "TESTA BOMBATA" 6X14
- X2. BRUGOLE "TESTA BOMBATA" 8X40
- X4. RONDELLE TEFLON Ø 5
- X6. RONDELLE DI GOMMA
- X4. RONDELLE Ø 6
- X2. DADI Ø 6 AUTOBLOCCANTI

[WWW.BARRACUDAMOTO.COM](http://WWW.BARRACUDAMOTO.COM)**PROCEDURA MONTAGGIO:**

ALLENTARE IL FARO ANTERIORE E RIMUOVERE LE BRUGOLE SUPERIORI DELLA PIASTRA STERZO EVIDENZIATE (1-1);

ACOSTARE ASSIEME LE DUE STAFFE SPECIFICHE (A-B) COME DA ILLUSTRAZIONE;

TROVARE LA GIUSTA POSIZIONE DEL CUPOLINO SULLE STAFFE PRECEDENTEMENTE MONTATE E PROCEDERE AL SERRAGGIO DI TUTTA LA VITERIA;

**FISSAGGIO MOTO****FISSAGGIO CUPOLINO**

NOTE: NON SERRARE IN MODO ECCESSIVO ONDE EVITARE ROTTURE DEL PLEXIGLASS.